	<b>INSTITUCIÓN EDUCATIVA JORGE ROBLEDO</b>  <b>PLAN DE APOYO PRIMER PERIODO</b>	<b>CÓDIGO:</b> ED-F-09	<b>VERSIÓN:</b> 1
		<b>FECHA:</b> 07- 01- 2014 Página 1 de 2	

**AREA: LENGUAJE**

**ELABORADO POR** Maria Norelly Gonzalez Gil, **Adaptado por** Linda Guzman

**PERIODO 1.**

**GRUPO:** \_\_\_SEGUNDO\_\_\_\_\_

**FECHA:** Junio y Julio de 2023

**NOMBRE Y APELLIDO:** \_\_\_\_\_

**INDICADORES DE DESMPEÑO**

**SABER CONOCER**

Identificación de las silabas que componen una palabra y da cuenta del lugar donde se ubica el acento

Escritura de oraciones en las que se emplean palabras sencillas y palabras con estructuras silábicas complejas como las combinaciones

**SABER HACER**

Organización de grupos de palabras atendiendo a diversos criterios de carácter sonoro realizando descomposición silábica.

Comprensión del tema global de los textos que lee y escucha y responde preguntas sobre lo que en ellos aparece y no aparece escrito

Organización de secuencias presentadas en el texto

**SABER SER**


Manifestación de responsabilidad en las actividades propuestas en clase

**EJES TEMÁTICOS**

Combinaciones escritura, lectura de producción de fraseología, narración oral. El cuento y sus partes

El alfabeto organización, Secuencia de imágenes y textos, el sustantivo, Signos de puntuación, Instrucciones, la descripción, el género y el número, el adjetivo

1. Elige un objeto y escribe que es, como es, que tiene




---


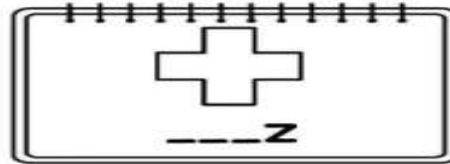


---



---

2. Completa las siguientes palabras utilizando las combinaciones aprendidas en clase



3. Observa la siguiente secuencia de imágenes, organízala y escribe con números del 1 a 4 dentro de cada cuadro en el orden en que suceden los hechos.



4. Observa la siguiente secuencia de imágenes, ordenala como deseas y escribe que sucede en cada secuencia



5. Escribe un cuento de la secuencia anterior. Recuerda que debe tener inicio, nudo y desenlace.

**6. Dibuja y escribe las partes del cuento “la hormiga y la cigarra”**

Durante todo un verano, una cigarra se dedicó a cantar y a jugar sin preocuparse por nada. Un día, vio pasar a una hormiga con un enorme grano de trigo para almacenarlo en su hormiguero.

La cigarra, no contenta con cantar y jugar, decidió burlarse de la hormiga y le dijo:

—¡Qué aburrida eres!, deja de trabajar y dedícate a disfrutar.

La hormiga, que siempre veía a la cigarra descansando, respondió:

—Estoy guardando provisiones para cuando llegue el invierno, te aconsejo que hagas lo mismo.

—Pues yo no voy a preocuparme por nada —dijo la cigarra—, por ahora tengo todo lo que necesito.

Y continuó cantando y jugando.

El invierno no tardó en llegar y la cigarra no encontraba comida por ningún lado. Desesperada, fue a tocar la puerta de la hormiga y le pidió algo de comer:

—¿Qué hiciste tú en el verano mientras yo trabajaba? —preguntó la hormiga.

—Andaba cantando y jugando —contestó la cigarra.

—Pues si cantabas y jugabas en verano —repuso la hormiga—, sigue cantando y jugando en el invierno.

Dicho esto, cerró la puerta.

La cigarra aprendió a no burlarse de los demás y a trabajar con disciplina.

--	--	--

Inicio \_\_\_\_\_  
\_\_\_\_\_  
\_\_\_\_\_

Nudo \_\_\_\_\_  
\_\_\_\_\_  
\_\_\_\_\_

Desenlace \_\_\_\_\_  
\_\_\_\_\_  
\_\_\_\_\_

7. ¿Cuál es la moraleja de la anterior fabula?

\_\_\_\_\_  
\_\_\_\_\_

8. Encierra con un círculo las letras mayúsculas que veas en el siguiente texto

ballena  
Beto va al mar.  
En el mar Beto ve una ballena,  
la ballena es azul y también es  
muy grande, la ballena no  
viaja sola, su familia va con  
ella a todas partes.

9. Separa las siguientes palabras por sílabas:

Computador	Com-pu-ta-dor
Película	
Biblioteca	
Estudiante	
Libros	